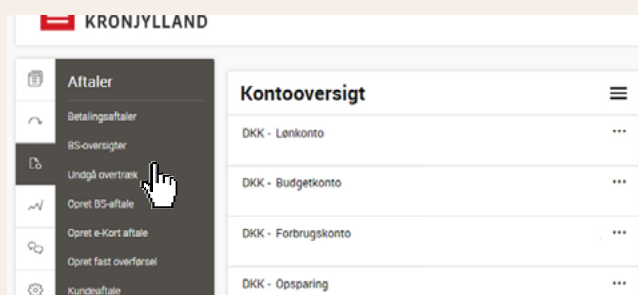


Undgå overtræk

Flyt automatisk penge fra en konto til en anden

1 Log på netbank og vælg Aftaler

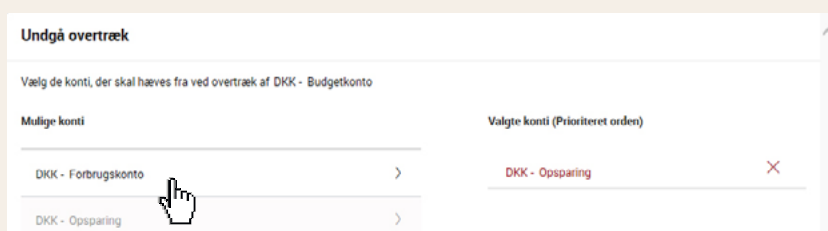
2 Klik herefter på Undgå overtræk



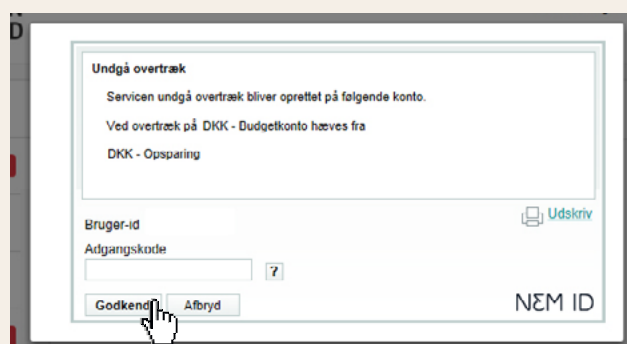
3 Klik på forstørrelsesglasset ud for den konto, du ønsker at undgå overtræk på



4 Vælg den konto, der automatisk skal overføres penge fra, hvis der er overtræk



5 Bekræft med dit NemID



6 Aftalen er gennemført, når du får et grønt flueben

