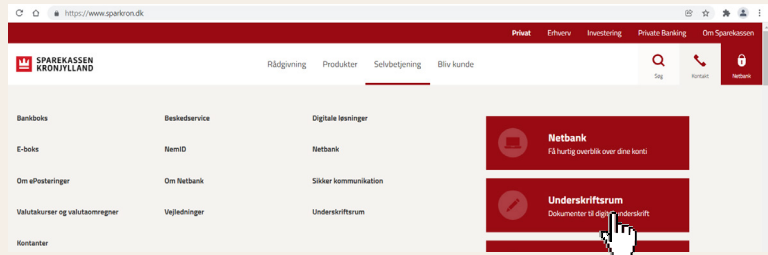



Underskriv mobilbank-aftale


1 Åbn www.sparkron.dk i din browser



2 Klik på "Selvbetjening" i menulinjen og vælg "Underskriftsrum"

3 Indtast dit MitID

Log på hos Sparekassen Kronjylland 

BRUGER-ID 

4 Indtast cpr. nr. og tryk "Godkend"

Indtast venligst dit CPR-nummer:

Afbryd

Hvorfor CPR-nummer? For at vi kan logge dig på, skal vi bruge dit CPR-nummer, som vi sammenligner med dit NemID.

5 Klik på "Vis og underskriv"

Aftaler til underskrift

Underskrevne aftaler

Hjælp

På denne side har du adgang til de aftaler som du kan underskrive. Sæt flueben i de aftaler som du ønsker at underskrive og tryk derefter på knappen 'Vis og underskriv'. Aftalerne vil herefter blive vist inden du underskriver.

Aftale	Modtaget	Funktion
netbank - privat	02-12-2021 11:10	<input checked="" type="checkbox"/>

6 Klik på "Underskriv dokument"

Herefter kan dokumentet underskrives.

 **Selvbetjeningsaftale**
Tilslutningsaftale til Netbank - Privat

Har af Sparekassen Kronjylland fået adgang til at foretage private transaktioner via Netbank - Privat i overensstemmelse med nedenstående beskrivelse.

Tilmeldte konti /depoter

Egne konti	Valuta	Hæve	Indsætte	Forespørg	Ejerforhold	Status	Kontonavn
Kontonummer							

Egne depoter	Depotnavn

Side 1 af 10

7 30 minutter efter du har underskrevet aftalen, kan du bruge mobilbank. Installer appen "SparKron – Mobilbank" på din smartphone og følg trinene for at aktivere den.

